



## 自学考试的考生报名办法及注意事项

2022年江西省成人学士学位外语考试根据学习形式分两种登录方式,请在报考之前一定要清楚自己的学习形式是**自学考试**还是**成人教育**,然后仔细阅读本文后选择正确的登录方式进行登录报考。**之前有过账号的考生无需再次注册,账号密码用原来的即可。**

### 一、如何登录报名系统

**自学考试的考生** (采取网上自主注册的登录方式)

通过手机号+身份证注册后并完成实名认证,进入报名通道提交报名信息等待资格审核、审核通过后选择考点后在线支付报名费的方式进行 (**非自学考试**类别的考生**无需注册**)。

- ① 选择“**新用户注册**”

### 密码登录

请输入身份证号码/手机号

**自学考试的考生自行注册**

请输入密码

忘记密码?

登录

验证码登录 **新用户注册**

(图例一)



② 填写您的身份证号、手机号、密码，获取验证码后进行注册

## 新用户注册

请输入身份证号码

请输入手机号

请输入验证码 [发送验证码](#)

请输入密码

请设置6到20位的包含数字、字母和特殊符号中至少两种组合的密码

请再次输入密码

[注册](#)

[已有账号 马上登录](#)

(图例二)

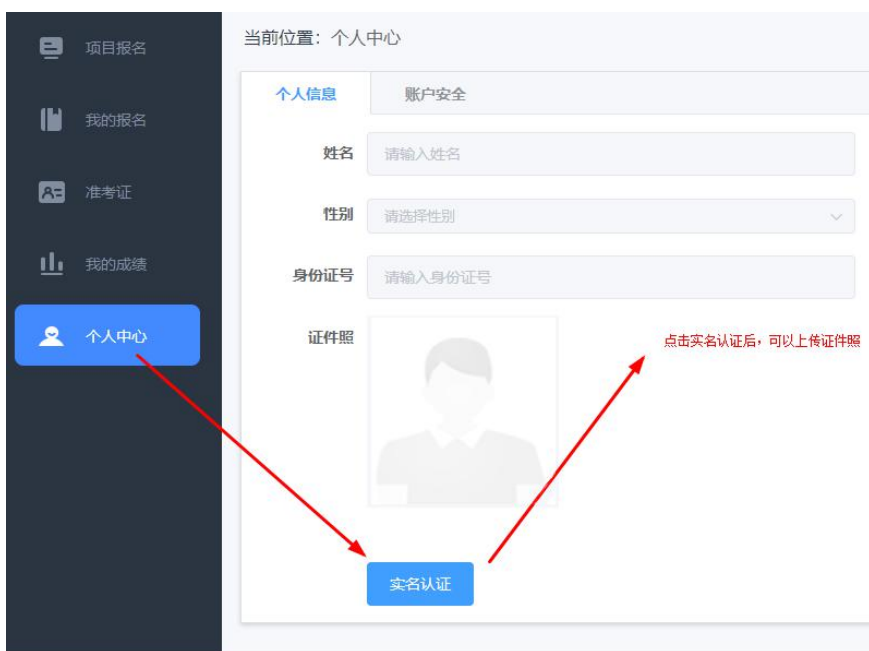
③ 注册成功后将会跳转进入报名系统 (**密码务必牢记，将用作考试登录**)



## 二、如何进行报名

考生在报名前，需要**先进行实名认证**。只有进行了实名认证才可以进行报名或者确认报名信息。

① 点击左侧的“个人中心”行实名认证，点击“实名认证”后弹出弹窗：



(图例四)


② 根据真实资料填写身份证信息，并上传正确的证件照。证件照一定是**正面纯色背景的免冠照片**，且保证一定的清晰度，否则将无法通过报名审核。

实名认证 ×

\* 姓名:

\* 身份证号:

温馨提示: 请上传小于500kb的1寸白底/蓝底证件照片, 不要上传身份证照片; 照片将用于生成准考证、人脸验证、生成证书。

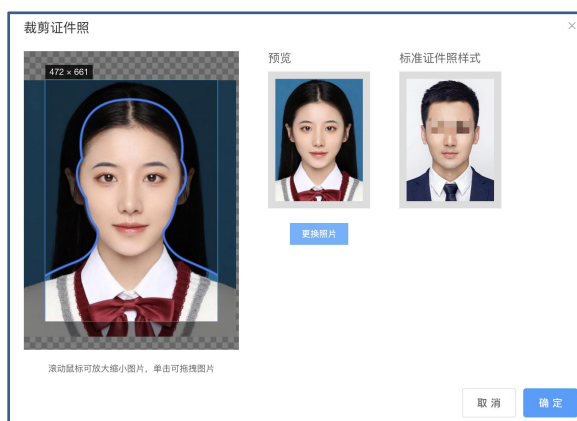
\* 证件照: 



(图例五)

### ③按照要求裁剪证件照

通过放大/缩小/拖拽的方式将证件照调整到合适位置，通过预览可查看证件照最终样式，点击确定后提交实名认证；



(图例六)

④若实名认证失败，先确认填写的身份证信息和姓名是否正确，若确认无误。需要重新填写“姓名、身份证号、证件照、身份证正面照、身份证反面照”，提交后交由客服人工认证，等待审核即可。如遇其它问题，请及时联系平台客服电话解决。



# 江西省高校联盟学士学位外语考试系统

### 人工认证

您好，您多次认证未通过，请上传一下材料，将由工作人员进行人工认证！

\* 姓名:

\* 身份证号:

温馨提示：请上传小于500kb的1寸白底/蓝底证件照片，不要上传身份证照片；照片将用于生成准考证、人脸验证、生成证书。

\* 证件照: 

\* 身份证正面照: 

\* 身份证反面照: 

(图例七)

⑤ **自学考试**的考生认证成功后即可正常报名，即可通过左侧栏“项目报名”、“我的报名”查看报名信息或参加报名（点击图片查看大图）



The screenshot shows the 'Project Registration' (项目报名) page. It features a search bar at the top with fields for 'Project/Registration Name' (项目/报名名称) and 'Registration Status' (报名状态). Below the search bar, there are two main registration options:

- 学位英语** (Degree English): 江西省高等学历继续教育学士学位外语考试（非英语专业） 2021年学士学位英语报名. Details include exam time (2021年11月13日-14日) and a '我要报名' (I want to register) button. The current number of registrants is 0.
- 学位日语** (Degree Japanese): 江西省高等学历继续教育学士学位外语考试（英语专业） 2021年学士学位日语考试报名. Details include exam time (2021年11月13日-14日) and a '我要报名' button. The current number of registrants is 0.

(图例八)

唯一指定报名地址: [xwww.signup.yunduan.cn.com](http://xwww.signup.yunduan.cn.com)



### 三、报名入口各种状态的解释

①只有报名状态为“**报名中**”的报名才能填写提交报名，此时按钮为“我要报名”。可点击“我要报名、项目图片、项目名称、报名名称”进入项目详情页。

②当报名的报名时间截止后，报名状态为“**报名已截止**”，此时按钮为“查看详情”。此时只能查看项目详情，不可报名。

③当报名的报名状态为“**报名未开始**”，此时也不可报名；需要等到报名开始才可进入详情页查看考试安排；

### 四、认真阅读报名详情页

在报名入口状态为“**报名中**”的状态下，点击“我要报名”进入报名的详情页



(图例九)

### 五、了解自己的报名情况

①如果了解自己的报名情况可以通过“我的报名”进行查看，此处展示考生报名信息的状态。审核通过后，状态为“待支付”。支付通过后状态为“待发放准考证”。被驳回后，状态为“已驳回”，需要根据驳回原因再次修改后重新提交。

“待提交”状态下点击查看“报名信息”时，若考生未认证，则需要先认证后才能继续报名。



当前位置: 我的报名

报名中 | 已结束

项目/报名名称:  报名状态:

	江西省高等学历继续教育学士学位外语考试 待审核 查看报名信息 报名截止时间: 2021年10月12日 00:00:00
	江西省高等学历继续教育学士学位外语考试 已驳回 原因: 报考信息填写错误 前往修改 报名截止时间: 2021年10月12日 00:00:00
	江西省高等学历继续教育学士学位外语考试 待支付 查看报名信息 去支付 支付截止时间: 2021-09-29 00:00:00 报名截止时间: 2021年10月12日 00:00:00
	江西省高等学历继续教育学士学位外语考试 待发放准考证 查看报名信息 报名截止时间: 2021年10月12日 00:00:00

(图例十)

## 六、如何在线支付报名费用

①需要在支付截止时间前完成支付；考生先选择“考区”，然后选择支付方式后提交；支持支付宝和微信两种支付方式。

②选择（预选）“考区”，这里只是一个参考考区，考生请耐心等待准考证的发放，准考证发放后可查看自己的具体考区、考点、考场信息

支付信息

江西省高等学历继续教育学士学位外语考试（非英语专业） 2021年学士学位英语考试报名

报名科目:  报名价格 ¥60

① 支付截止时间: 2021-09-20 00:00:00

预选考区 (预选不代表实际的考区分配, 具体分配请以后续发放的准考证为准)

\* 请选择考区:

支付方式

支付宝 ALIPAY  微信支付

请选择支付方式  
支付金额: ¥0.01

(图例十一)



③部分考生会收到报名券，可以直接使用报名券用于支付报名费。



(图例十二)

## 七、报名已结束的状态

已结束页面下展示考生报名状态为“报名完成”的数据，此处可查看准考证。也展示异常情况下结束的数据。

## 八、如何打印查看或打印准考证

①当报名支付完成后，既可以进入待发放准考证状态。按钮变为“查看报名信息”状态，既可查看报名信息。



(图例十三)





②当报名状态变成“**报名完成**”的状态之后，按钮变为“**查看准考证**”状态，既可查看准考证信息。



(图例十四)

②准考证的作用，可扫描准考证上的二维码来获取“电子准考证”，务必携带准考证参加考试。



(图例十五)

## 九、如何注销自己的账号、修改密码、修改手机绑定

①个人中心账户安全支持“**修改绑定手机号、修改密码、账号注销**”。**注销后，考生信息与报名信息资料都会被删除，且无法找回。切勿随意注销！**



# 江西省高校联盟学士学位外语考试系统

当前位置: 个人中心

个人信息 账户安全

绑定手机号

18661537887 更改绑定

修改密码

\* 当前密码 请输入当前密码

\* 新密码 请输入新密码

\* 确认新密码 请再次输入新密码

请设置6到20位的包含数字、字母和特殊符号中至少两种组合的密码

保存

账号注销

注销 点击注销按钮进行注销账户的动作

(图例十六)